

So einfach können Sie Ihren vollen MST 1 / COMPACT Dynamic Amalgamsammelbehälter entsorgen:

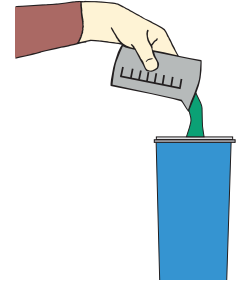
1 DESINFIZIEREN



GREEN & CLEAN **M2**

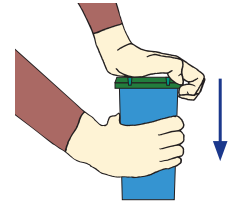
MULTI SYSTEM TYP 1 **10 ml**
COMPACT Dynamic **10 ml**

Desinfektionsmittel für Absauganlagen in den vollen Sammelbehälter gießen.



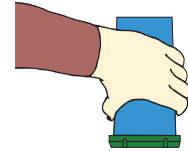
2 VERSCHLIESSEN

Vollen Sammelbehälter mit dem grünen Deckel durch festen Druck verschließen. Vergewissern Sie sich, dass die Sicherheitsnasen des Verschlussdeckels am Behälter eingerastet sind.



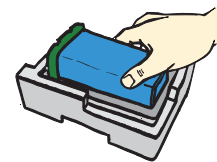
3 DICHTHEITSPROBE

Dichtheitsprobe durchführen, dazu den verschlossenen Sammelbehälter über einem Auffanggefäß auf den Kopf stellen. Gegebenenfalls den Deckel nochmals fest verschließen.

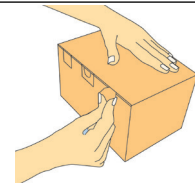


4 VERPACKEN

Den ordnungsgemäß verschlossenen Sammelbehälter in die 2 Styropor-Halbschalen einlegen und dann in den Transportkarton geben.



Transportkarton verschließen.



5 VERSAND

Hier finden Sie eine Auflistung unserer Sammelstellen mit Informationen zum Ablauf der Entsorgung und Kontaktinformationen:
www.metasys.com/sammelstellen